

УТВЕРЖДАЮ

И.о. заведующего муниципального бюджетного
дошкольного образовательного учреждения "Детский
сад № 14" муниципального образования
Кандалакшский район

Власова Оксана Александровна

« 22 » 09 2020 г.

ПАСПОРТ ДОСТУПНОСТИ 28 № ДОУ-2
объекта и услуг для инвалидов и других маломобильных групп населения

1. Общие сведения об объекте (краткая характеристика объекта)

1.1. Наименование отрасли (сферы деятельности): объект образования

(указывается: объект здравоохранения; объект образования; объект социальной защиты населения; объект физической культуры и спорта; объект культуры и туризма; объект информации и связи; объект транспорта и дорожно-транспортной инфраструктуры; объект жилого фонда; объект потребительского рынка и сферы услуг; объект службы занятости и места приложения труда; административный объект; иное)

1.2. Адрес объекта 184020, Мурманская область, Кандалакшский район, п.г.т. Зеленоборский, ул. Заводская, д. 28

1.3. Сведения о размещении объекта:

- отдельно стоящее здание 2 этажей, 1128, 2 кв.м

- часть здания на - этажей (или на - этаже), кв.м

- наличие прилегающего земельного участка (да, нет); 5433 кв.м

1.4. Год постройки здания 1970, капитального ремонта/реконструкции -

проектная документация на (вид работы) утверждена / прошла экспертизу в срок

1.5. Дата предстоящих плановых работ: капитальный ремонт - ; реконструкция - ;
строительство нового здания - ; иное текущий ремонт -

сведения об организации, расположенной на объекте

1.6. Название организации (учреждения) – полное и краткое наименование (согласно Уставу)
муниципальное бюджетное дошкольное образовательное учреждение "Детский сад №14"
муниципального образования Кандалакшский район.
МБДОУ №14

1.7. Юридический адрес организации (учреждения) 184020, Мурманская область,
Кандалакшский район, п.г.т. Зеленоборский, улица Заводская, дом 28

1.8. Основание для пользования объектом (оперативное управление, аренда, собственность, иное) -

1.9. Форма собственности (государственная, негосударственная, иное)

1.10. Территориальная принадлежность (федеральная, региональная, муниципальная, иное)

1.11. Вышестоящая организация (наименование) управление образования администрации
муниципального образования Кандалакшский район

1.12. Адрес вышестоящей организации, координаты для связи 184040 г. Кандалакша Мурманской
области, ул. Первомайская, д. 34

E-mail: admkanda@com.mels.ru

Телефон: 92286, 93178 (факс)

2. Характеристика деятельности организации на объекте

(краткая характеристика предоставляемых услуг)

2.1. Вид (или тип) объекта (согласно отраслевой классификации и Уставу): дошкольная образовательная
организация

2.2. Виды оказываемых услуг (виды деятельности, согласно Уставу) Оказание государственных услуг в сфере дошкольного образования (образовательная деятельность по образовательным программам дошкольного образования; присмотр и уход за детьми)

2.3. Форма оказания услуг: (на объекте, в том числе с проживанием; на дому; дистанционно; иное) очная, на объекте, учреждение работает по пятидневной рабочей неделе с 07.00 до 19.00 часов, с выходными днями в субботу, воскресенье и праздничные дни; в предпраздничные дни - с 07.00 до 18.00 часов

2.4. Категории обслуживаемого населения по возрасту: (дети; граждане трудоспособного возраста; граждане пожилого возраста; все возрастные категории) дети в возрасте от 2 месяцев (при наличии условий для организации образовательного процесса для детей от 2 месяцев до 1 года) до 7 лет при отсутствии медицинских противопоказаний к посещению ребенком образовательной организации.

2.5. Категории обслуживаемых инвалидов: (К, О-н, О-в, С-п, С-ч, Г-п, Г-ч, У) / нет)¹

2.6 Участие в исполнении ИПРА инвалида / ребенка-инвалида (да, нет)

3. Состояние доступности объекта и услуг

3.1. Путь следования к объекту пассажирским транспортом

(описать маршрут движения с использованием пассажирского транспорта)

Общественный транспорт, остановка автобуса ул. Заводская, далее пешим ходом по улице Заводская в сторону МБУК «Зеленоборская централизованная библиотечная система»

Наличие адаптированного пассажирского транспорта к объекту нет

Наличие специального транспортного обслуживания (социальное такси) нет

Необходимые организационные решения _____

3.2. Путь к объекту от ближайшей остановки пассажирского транспорта:

3.2.1 Расстояние до объекта от остановки транспорта 450 м

3.2.2 Время движения (пешком) 10-15 мин

3.2.3 Наличие выделенного от проезжей части пешеходного пути (да, нет).

3.2.4 Перекрестки: нерегулируемые; регулируемые, со звуковой сигнализацией, таймером; нет

3.2.5 Информация на пути следования к объекту: акустическая, тактильная, визуальная; нет

3.2.6 Перепады высоты на пути: есть, нет (описать (крутой подъем в горку, в сторону движения к детскому саду)).

Их обустройство для инвалидов на коляске: да, нет

3.2.7 Обеспечена индивидуальная мобильность инвалидам (К, О-н, О-в, С-п, С-ч, Г-п, Г-ч, У) / нет

3.2.8 Организовано сопровождение на пути движения инвалидам (К, О-н, О-в, С-п, С-ч, Г-п, Г-ч, У) / нет

Необходимые организационные решения организовать устранение на объекте значимых барьеров

3.3. Организация доступности объекта и услуг для инвалидов – форма обслуживания

Категория инвалидов	Форма обслуживания - способ предоставления услуг инвалидам – (отметить выбранный способ знаком плюс +)				
	На объекте – по варианту:		На дому	Дистанционно	Не организовано
	«А»*	«Б»**			
К (передвигающиеся на креслах-колясках)			+		
О-н (поражение нижних конечностей)		+		+	
О-в (поражение верхних конечностей)		+		+	
С-п (полное нарушение зрения – слепота)					+

¹ К - передвигающиеся на коляске; О - нарушения опорно-двигательного аппарата, в т.ч.: О-н - поражение нижних конечностей; О-в - поражение верхних конечностей; С-п - полное нарушение зрения (слепота); С-ч - частичное нарушение зрения; Г-п - полное нарушение слуха (глухота); Г-ч - частичное нарушение - слуха; У - нарушения умственного развития

С-ч (частичное нарушение зрения)		+		+	
Г-п (полное нарушение слуха – глухота)					+
Г-ч (частичное нарушение слуха)		+		+	
У (нарушения умственного развития)					+
Все категории инвалидов***					

* - вариант «А» - универсальный проект - доступность для инвалидов любого места в здании, а именно – общих путей движения и мест обслуживания – не менее 5% общего числа таких мест, предназначенных для обслуживания (но не менее одного)

** - вариант «Б» - разумное приспособление - при невозможности доступного оборудования всего здания выделение в уровне входа специальных помещений, зон или блоков, приспособленных для обслуживания инвалидов, с обеспечением всех видов услуг, имеющихся в данном здании

*** - заполняется только в случае, если способ единый для всех категорий

Примечание: если для какой-то категории МГН организовано несколько форм обслуживания, то все они отмечаются в соответствующих графах знаком плюс (+)

3.4. Доступность структурно-функциональных зон объекта на 08.09.2020 *

№№ п \п	Основные структурно-функциональные зоны**	Состояние доступности, в том числе для основных категорий инвалидов***							
		К	О-н	О-в	С-п	С-ч	Г-п	Г-ч	У
1	Территория, прилегающая к зданию (участок)	ДП	ВНД	ДП	ВНД	ВНД	ВНД	ВНД	ДП
2	Вход (входы) в здание	ВНД	ВНД	ВНД	ВНД	ВНД	ВНД	ВНД	ВНД
3	Путь (пути) движения внутри здания (в т.ч. пути эвакуации)	ВНД	ВНД	ДУ пп	ВНД	ДУ пп	ВНД	ДУ пп	ДУ пп
4	Зона целевого назначения (целевого посещения объекта)	ВНД	ВНД	ДУ пп	ВНД	ДУ пп	ВНД	ДУ пп	ВНД
5	Санитарно-гигиенические помещения	ВНД	ВНД	ВНД	ВНД	ВНД	ВНД	ВНД	ВНД
6	Система информации и связи (на всех зонах)	ВНД	ВНД	ВНД	ВНД	ВНД	ВНД	ВНД	ВНД
7	Пути движения к объекту (от остановки транспорта)	ДП	ВНД	ДП	ВНД	ДП	ВНД	ВНД	ДП

* - указывается дата обследования, соответствующая приложению 1к Паспорту доступности «Результаты обследования на предмет доступности объекта и услуг для инвалидов и других МГН»; при повторном обследовании делается **Вкладыш** к Паспорту доступности и указывается дата повторной оценки по настоящему пункту

** - если зона отсутствует или не закреплена за организацией, расположенной на объекте, в соответствующей строке делается отметка (запись) об этом

*** - указывается по каждой зоне доступность ее для каждой из 8 категорий инвалидов и других МГН:

- ДП- доступно полностью (барьеры отсутствуют, требования нормативно-технических документов выполнены);
- ДУ-им - доступно условно с обеспечением индивидуальной мобильности техническими решениями (отклонения от нормативно-технических документов согласованы с представителем общественного объединения инвалидов);
- ДУ-пп - доступно условно с помощью персонала (согласовано с общественным объединением инвалидов);
- ВНД – временно недоступно (имеются существенные барьеры, на момент обследования не устранены)

3.5. Состояние доступности объекта и услуг (итоговое заключение) на 08.09.2020 г.*

Категория инвалидов	К	О-н	О-в	С-п	С-ч	Г-п	Г-ч	У	Все категории**
Состояние доступности на момент обследования***	ВНД	ДУ-им	ДУ-им	ВНД	ДУ-пп	ВНД	ДУ-им	ВНД	
Ожидаемое состояние доступности объекта и услуг после выполнения работ:									
1 этапа (неотложных работ)	ДУ-пп	ДУ-пп	ДУ-им	ВНД	ДУ-им	ВНД	ДУ-им	ДУ-им	

2 этапа (отложенных работ)	ДУ-пп	ДУ-пп	ДУ-пп	ДУ-им	ДУ-им	ВНД	ДУ-им	ДУ-им	
3 этапа (итоговых работ)	ДП	ДП	ДП	ДУ-пп	ДП	ДУ-им	ДП	ДП	

* - аналогично пункту 3.4 (см.)

** - заполняется только в случае, если по всем категориям единая оценка

*** - в этой строке указывается решение о состоянии доступности объекта и предоставляемых услуг для соответствующих категорий инвалидов: ДП - доступно полностью; ДЧ - доступно частично; ДУ-им - доступно условно с обеспечением индивидуальной мобильности; ДУ-пп - доступно условно с помощью персонала на объекте; ДУ-дом - доступно условно с предоставлением услуг на дому (ином месте пребывания инвалида); ДУ-дистант - доступно условно с предоставлением услуг дистанционно; ВНД - временно недоступно

Примечание: Информация о состоянии доступности объекта и услуг на момент обследования отражается на сайте организации и на карте доступности «Жить вместе»

3.6. Объект является приоритетным (да, нет) _____

Указать, когда включен в реестр приоритетных объектов (_____ год)

3.7. Дата размещения (актуализации) информации на сайте и карте доступности 01.09.2017

4. Управленческое решение (по обеспечению доступности объектов и услуг)

4.1. Работы по обеспечению доступности объекта и предоставляемых услуг*

Этапы и виды работ по обеспечению доступности объекта и услуг	Возможный результат доступности	Ожидаемый результат доступности по категориям МГН (отметить знаком плюс + или указать иной ожидаемый результат)							
		К	О-н	О-в	С-п	С-ч	Г-п	Г-ч	У
1 этап (неотложные мероприятия)									
1.1 Обеспечение доступа к месту (местам) предоставления услуги (услуг) на объекте путем оказания работниками организаций помощи с согласованием с ООИ	ДУ-пп	+	+						
1.2 Организация предоставления услуг инвалидам по месту жительства (на дому)	ДУ-дом	+	+	+		+		+	
1.3 Организация предоставления услуг инвалидам в дистанционном формате	ДУ-дистант	+	+	+				+	
Срок завершения 1 этапа, контроля его исполнения и актуализации информации на сайте организации и карте доступности _____ года									
2 этап (отложенные мероприятия)									
2.1 Создание условий индивидуальной мобильности для самостоятельного передвижения инвалидов по объекту, в т.ч. к местам предоставления услуг (по варианту «А» / «Б») с согласованием с ООИ; путем приобретения технических средств адаптации (и информации), проведения ремонтных работ	ДУ-им	+			+		+		
2.2 Обеспечение доступности объекта путём выполнения ремонтных работ и приобретения технических средств адаптации (и информации) с соблюдением требований нормативно-технических документов в проектировании и строительстве									
2.2.1 По варианту «А»	ДП			+					+

2.2.2 По варианту «Б»	ДЧ	+	+			+		+	
Срок завершения 2 этапа, контроля его исполнения и актуализации информации на сайте организации и карте доступности _____ года									
3 этап (итоговые мероприятия)									
3.Создание условий для беспрепятственного доступа инвалидов к объекту и предоставляемым в нем услугам									
3.1 По варианту «А»	ДП	+	+	+	+	+	+	+	
3.2 По варианту «Б»	ДЧ								+
Срок завершения 3 этапа, контроля его исполнения и актуализации информации на сайте организации и карте доступности _____ года									

*- подробно мероприятия представлены в «дорожной карте объекта» от «_08_» _____ 09 _____ 2020_ г.

4.2. Для принятия решения о выполнении работ на объекте требуется / не требуется:

- согласование работ с надзорными органами (в сфере проектирования и строительства, архитектуры, охраны памятников, другое) требуется
- техническая экспертиза не требуется
- разработка проектно-сметной документации требуется
- согласование с вышестоящей организацией (с собственником объекта) требуется
- заключение дополнительного соглашения с арендодателем не требуется
- рассмотрение на _____
(наименование координирующего органа в сфере обеспечения доступной среды для инвалидов)
- иное _____

4.3. Работы, требующие обязательного согласования с представителем общественного объединения инвалидов:

Согласованы без замечаний	Дата «___» _____ 20___ г.
Согласованы с замечаниями и предложениями (прилагаются к «дорожной карте» объекта)	Дата «___» _____ 20___ г.
Замечания устранены	Дата «___» _____ 20___ г.
Не согласованы. Необходимо согласовать до	Дата «___» _____ 20___ г.

5. Особые отметки

Информация о доступности объекта и предоставляемых услуг размещена на:

- Сайте организации (адрес) http://berezka14.ucoz.com/index/dostupnaja_sreda/0-73
- Карте доступности (адрес) _____

ПРИЛОЖЕНИЯ к Паспорту доступности объекта и услуг:

1. Результаты обследования на предмет доступности объекта и услуг от 08.09.2020 _____.
2. План мероприятий по поэтапному повышению уровня доступности для инвалидов объекта и предоставляемых услуг («дорожная карта») от _____ 08.09.2020 _____
3. Маршрут (схема) движения инвалидов и других МГН на объекте _____ 5 _____ листах
4. Фотографии (структурно-функциональных зон и элементов объекта) _____ 13 _____ штук
5. Материалы уполномоченных организаций по осуществлению контроля и надзора

Наименование документа и выдавшей его организации, дата

6. Материалы (заключения) иных организаций по вопросам доступности объекта и услуг

(сертификаты системы добровольной сертификации, документы общественного контроля и проч.)

7. Другое

1. Дополнительные сведения о доступности объекта для инвалидов и других МГН 2.

2. Вкладыш к паспорту доступности объекта

(например, Вкладыш в Паспорт доступности – при повторном обследовании, в т.ч. контрольном)

Комиссия, проводившая обследование и составление Паспорта доступности

Председатель



Подпись

Власова О.А., и.о.заведующий
ФИО, должность

Члены комиссии:



Подпись

Почерный Н.Н., начальник хозяйственного
отдела МБДОУ


ФИО, должность



Подпись

Кустова Е.А., старший воспитатель

ФИО, должность



Подпись

Петрук Е.В., воспитатель МБДОУ



Подпись

Сатановская Э.И., главный специалист
управления образования администрации МО
Кандалакшский район

ФИО, должность

Подпись

Лесникова Л.Е., начальник РЭУ МБУ «ЦБ УО»
ФИО, должность

Результаты обследования на предмет доступности объекта и услуг для инвалидов и других маломобильных групп населения
муниципальное бюджетное дошкольное образовательное учреждение "Детский сад №14 "

муниципального образования Кандалакшский район.

Наименование объекта и организации

184020, Россия, Мурманская область, Кандалакшский район, п.г.т. Зеленоборский, ул. Заводская, д. 28

Адрес

№ п/п	Структурно-функциональные зоны и элементы	Значимые барьеры для инвалидов и других МГН* (физические, информационные, организационные)	Предложения по созданию условий доступности объекта и услуг (до реконструкции / капитального ремонта):		Состояние доступности соответствующей зоны		
			Неогложенные мероприятия (1 этап)	Отложенные мероприятия (2 этап)	на момент обследования	после 1-го этапа	после 2-го этапа
1.	Территория, прилегающая к зданию - Вход (входы) на территорию - Путь (пути) движения на территории - Лестница (наружная) - Пандус (наружный) - Автостоянка и парковка	1.1. Отсутствует информация об ОСИ на въезде на территорию (Все) 1.2. Отсутствует тактильная информация на путях движения о направлении к входу в здание (С-п) 1.3. Отсутствуют выделенные парковочные места для инвалидов (Все)	1.1. Установить информацию об ОСИ на въезде на территорию 1.2. Выделить и обозначить не менее 10% парковочных мест для инвалидов (не менее 1) 1.3. Установить на выделенном парковочном месте информацию о номере телефона ответственного сотрудника для оказания помощи при посадке в транспортное средство и высадке из него 1.4. Организовать сопровождение инвалидов на креслах-колясках и с нарушениями зрения 1.5. Обеспечение информационного	1.1. Установка входной двери в соответствии с СНИП 1.2. Установка бордюров по краям пешеходных путей	К - ВНД О-н - ДУ-им О-в - ДУ-им С-п - ВНД С-ч - ДУ-пп Г-п - ВНД Г-ч - ДУ-им У - ВНД	К - ДУпп О-н - ДП О-в - ДП С-п - ДУпп С-ч - ДП Г-п - ДП Г-ч - ДП У - ДП	К - ДУпп О-н - ДП О-в - ДП С-п - ДУпп С-ч - ДП Г-п - ДП Г-ч - ДП У - ДП

2.	<p>Вход в здание</p> <ul style="list-style-type: none"> - Лестница (наружная) - Пандус (наружный) - Входная площадка (перед дверью) - Дверь (входная) - Тамбур 	<p>2.1. Отсутствует наружный пандус</p> <p>2.2. Отсутствие нормативной информации об ОСИ (С-п, С-ч)</p> <p>2.3. Отсутствие контрастной маркировки крайних ступеней лестницы (С-ч)</p> <p>2.4. Порог на входе более 2,5 см (К)</p> <p>2.5. Отсутствие нормативных поручней на лестнице (О-н, С-п)</p> <p>2.6. Отсутствуют тактильные указатели, выполняющие предупредительную функцию (С-п)</p>	<p>сопровождения от входа на территорию, установка информационных указателей на пути следования</p> <p>2.1. Установить информацию об ОСИ с дублированием рельефными знаками со стороны дверной ручки</p> <p>2.2. Установить переговорное устройство (кнопку вызова персонала) перед пандусом</p> <p>2.3. Текущий ремонт – установка перил на главном входе в здание, крыльце, тамбуре</p> <p>2.4. Установка пандуса запасного выхода 1-го этажа сопровождаем инвалида-колясочника</p> <p>2.5. Устройство лестницы (нескользящее покрытие, ширина поступи - 30 см, высота-15 см)</p> <p>2.6. Заменить покрытие, нанести контрастная и рельефная маркировка ступеней</p> <p>2.7. Организовать сопровождение инвалидов на креслах-колясках, с патологией верхних конечностей и с нарушениями зрения</p>	<p>2.1. Реконструкция тамбура запасного выхода 1-го этажа, установка перил в тамбуре главного входа</p> <p>2.2. Приведение входной двери запасного выхода 1-го этажа в соответствие с нормативом</p> <p>2.3. Расширение входной площадки запасного выхода 1-го этажа, нанесение контрастной полосы перед дверью;</p> <p>2.4. Размещение информации об ОСИ над входной площадкой с размерами знаков, соответствующими расстоянию рассматривания, а также установка информационного табло об ОСИ со стороны дверной ручки на высоте 1.4-1.75 м с дублированием рельефными знаками</p> <p>2.5. Приобрести мини-пандус для преодоления порогов</p> <p>Сопровождение инвалида-колясочника</p>	<p>К - ВНД О-н - ВНД О-в - ВНД С-п - ВНД С-ч - ВНД Г-п - ВНД Г-ч - ВНД У - ВНД</p>	<p>К - ДУпп О-н - ДУим О-в - ДУпп С-п - ДУпп С-ч - ДУим Г-п - ДП Г-ч - ДП У - ДП</p>	<p>К - ДУпп О-н - ДП О-в - ДУпп С-п - ДУпп С-ч - ДП Г-п - ДП Г-ч - ДП У - ДП</p>
----	--	--	--	--	--	--	--

3.	<p>Пути движения внутри здания</p> <ul style="list-style-type: none"> - Коридор (вестибюль, зона ожидания, галерея, балкон) - Лестница (внутри здания) - Пандус (внутри здания) - Лифт пассажирский (или подъемник) - Дверь - Пути эвакуации (в т.ч. зоны безопасности) 	<p>3.1. Наличие лестницы без поручней (К, О-н, С-п, С-ч)</p> <p>3.2. Отсутствуют тактильные направляющие и предупреждающие указатели для инвалидов по зрению (С-п)</p> <p>3.3. Отсутствуют нормативные поручни на лестницах, ведущих на 2 этаж (О-н, С-п, С-ч)</p> <p>3.4. Отсутствует информация о направлении пути движения к местам целевого назначения и туалетам (Все)</p> <p>3.5. Лестница не дублируется пандусами или иными подъемными устройствами (К)</p> <p>3.6. Имеются перепады высот (К)</p> <p>3.7. Отсутствует контрастная маркировка крайних ступеней лестниц (С-ч)</p>	<p>3.1. Организовать размещение комплексов систем информации от входа до зоны целевого назначения и к санитарно-гигиеническим помещениям</p> <p>3.2. Организовать сопровождение инвалидов верхних конечностей и инвалидов по зрению</p> <p>3.3. Установить звуковые сигналы, информационные рельефные таблички к каждому помещению рядом с дверью на высоте от 1,4 до 1,5 м со стороны дверной ручки, сопровождение инвалидов</p>	<p>3.1. Приобрести лестничный подъемник</p> <p>3.2. Установить нормативные поручни на лестнице с открытой стороны марша с горизонтальным завершением длиннее марша лестницы на 30 см с тактильным обозначением уровня этажа</p> <p>3.3. Нанести контрастную маркировку на проступь крайних ступеней</p>	<p>К - ВНД О-н - ВНД О-в - ВНД С-п - ВНД С-ч - ВНД Г-п - ВНД Г-ч - ВНД У - ВНД</p>	<p>К - ДУпп О-н - ДУим О-в - ДУпп С-п - ДУпп С-ч - ДУим Г-п - ДУп Г-ч - ДУп У - ДУп</p>	<p>К - ДУпп О-н - ДУп О-в - ДУп С-п - ДУп С-ч - ДУп Г-п - ДУп Г-ч - ДУп У - ДУп</p>
4.	<p>Зоны целевого назначения здания</p> <ul style="list-style-type: none"> - Кабинетная форма обслуживания - Зальная форма обслуживания - Форма обслуживания с перемещением по маршруту 	<p>4.1. Отсутствует тактильная информация для инвалидов по зрению (С-п)</p> <p>4.2. При оказании услуг не организован сурдоперевод (Г-п)</p> <p>4.3. Отсутствует индукционная система (Г-ч)</p> <p>4.4. Информация о помещениях размещена на дверном полотне (Все)</p>	<p>4.1. Организовать сопровождение и помощь инвалидам с нарушениями зрения, а также с патологией верхних конечностей при получении ими услуг сурдопереводчика</p> <p>4.2. Организовать размещение инвалидов с нарушениями слуха рядом с источником звука</p> <p>4.3. Установить стационарную индукционную систему</p>	<p>4.1. Организовать сопровождение и помощь инвалидам с нарушениями зрения, а также с патологией верхних конечностей при получении ими услуг сурдопереводчика</p> <p>4.2. Организовать размещение инвалидов с нарушениями слуха рядом с источником звука</p> <p>4.3. Установить стационарную индукционную систему</p>	<p>К - ВНД О-н - ВНД О-в - ВНД С-п - ВНД С-ч - ВНД Г-п - ВНД Г-ч - ВНД У - ВНД</p>	<p>К - ДУпп О-н - ДУп О-в - ДУп С-п - ДУп С-ч - ДУп Г-п - ДУп Г-ч - ДУим У - ДУп</p>	<p>К - ДУпп О-н - ДУп О-в - ДУп С-п - ДУп С-ч - ДУп Г-п - ДУп Г-ч - ДУп У - ДУп</p>

5.	<p>Санитарно-гигиенические помещения</p> <ul style="list-style-type: none"> - Туалетная комната - Душевая/ ванная комната - Бытовая комната (гардеробная) 	<p>5.1. Информация о помещении размещена на дверном полотне (Все)</p> <p>5.2. Отсутствует кнопка вызова персонала (Все)</p> <p>5.3. Отсутствует откидной поручень рядом с унитазом со стороны свободного пространства (К)</p> <p>5.4. Допуск в помещение ограничен (Все)</p> <p>5.5. Отсутствуют крючки для костылей и тростей</p>	<p>5.1. Разместить информацию о туалете со стороны дверной ручки с дублированием рельефными знаками</p> <p>5.2. Установка дверей, выделение зоны для кресла – коляски рядом с унитазом</p> <p>5.3. Установка поручней у унитаза и раковины нанесение контрастной и тактильной разметки</p> <p>5.4. Установка крючков (для костылей, одежды и т.д.)</p> <p>5.5. Установить кнопку вызова персонала в туалетной кабине</p>	<p>5.1. Установить меммосхему санитарно-гигиенического помещения</p> <p>5.2. Установить откидной поручень рядом с унитазом со стороны свободного пространства</p>	<p>К - ВНД О-н - ВНД О-в - ВНД С-п - ВНД С-ч - ВНД Г-п - ВНД Г-ч - ВНД У - ВНД</p>	<p>К - Дуим О-н - Дуим О-в - ДП С-п - Дуим С-ч - ДП Г-п - ДП Г-ч - ДП У - ДП</p>	К - ДП О-н - ДП О-в - ДП С-п - ДУпп С-ч - ДП Г-п - ДУпп Г-ч - ДУим У - ДП
6.	<p>Система информации на объекте</p> <ul style="list-style-type: none"> - комплексность - единообразие и непрерывность - оповещение о чрезвычайных ситуациях <p>Сайт организации</p>	<p>6.1. Нарушение нормативных требований к размещению визуальной информации, отсутствие информации на ясном языке (Все)</p> <p>6.2. Система оповещения о чрезвычайных ситуациях и эвакуации не учитывает особенности восприятия отдельных категорий инвалидов (Г-п, Г-ч)</p> <p>6.3. Отсутствие дублирования информации тактильными средствами (С-п)</p>	<p>6.1. Организовать размещение комплексной системы информации на всех зонах объекта (см. п.1-5):</p> <ul style="list-style-type: none"> - Установка аудиовизуальных, информационно-справочных систем - Установка тактильных пиктограмм - Установка тактильных указателей направления движения - Установка экрана, текстового табло для дублирования звуковой информации <p>6.2. Обновить на сайте ДОО сведения об организации доступности</p>	<p>6.1. Обеспечить систему оповещения о чрезвычайных ситуациях и эвакуации с учётом особенностей восприятия отдельных категорий инвалидов</p>	<p>К - ВНД О-н - ВНД О-в - ВНД С-п - ВНД С-ч - ВНД Г-п - ВНД Г-ч - ВНД У - ВНД</p>	<p>К - ДП О-н - ДП О-в - ДП С-п - ДУпп С-ч - ДП Г-п - ДУпп Г-ч - Дуим У - ДП</p>	К - ДП О-н - ДП О-в - ДП С-п - ДУпп С-ч - ДП Г-п - ДУпп Г-ч - ДУим У - ДП

Приложение 2
к Паспорту доступности объекта и услуг № ДОУ-2
Дата формирования « 08 » 09 2020 г.

ОЗНАКОМЛЕН

Начальник Управления образования

(Агаева Ирина Анагольевна)

« » 20 г.

УТВЕРЖДАЮ

И.о. заведующего МБДОУ №14

(Власова Оксана Александровна)

« 08 » 09 2020 г.

План мероприятий по поэтапному повышению уровня доступности для инвалидов и других маломобильных групп населения объекта и предоставляемых услуг («дорожная карта» объекта)
муниципальное бюджетное дошкольное образовательное учреждение "Детский сад №14 "

муниципального образования Кандалакшский район.

Наименование объекта и организации

184020, область Мурманская, Кандалакшский район, п.г.т. Зеленоборский, ул. Заводская, д.28

Адрес

№.№ п/п	Наименование мероприятий (в соответствии со ст. 15 Федерального закона №181-ФЗ в редакции закона №419-ФЗ и отраслевых порядков доступности объектов и услуг)	Категории МПН (буквенное обозначение)	Срок исполнения (и этап работы*)	Документ, которым предусмотрено исполнение мероприятия (источник финансирования)	Примечание (Дата контроля и результатов)
I. СОЗДАНИЕ УСЛОВИЙ ДЛЯ БЕСПРЕпятСТВЕННОГО ДОСТУПА ИНВАЛИДОВ К ОБЪЕКТУ и предоставляемым услугам					
1	Разработка проектно-сметной документации (для строительства / реконструкции / капитального ремонта объекта) в соответствии с требованиями нормативно-технических документов в сфере обеспечения доступности по варианту «Б»	Все категории	2023 (3 этап)		
2	Осуществление строительства / реконструкции / капитального ремонта объекта по варианту «Б»	Все категории	2027 (3 этап)		
3**	Создание условий индивидуальной мобильности для	Все категории	2025		

	самостоятельного передвижения инвалидов по объекту, в том числе к местам предоставления услуг по варианту «Б»		(2 этап)	
3.1	По территории объекта			
3.1.1	Ремонтные работы: Установить информацию об ОСИ на въезде на территорию; Выделить и обозначить не менее 10% парковочных мест для инвалидов (не менее 1); Установить на выделенном парковочном месте информацию о номере телефона ответственного сотрудника для оказания помощи при посадке в транспортное средство и высадке из него; Организовать сопровождение инвалидов на креслах-колясках и с нарушениями зрения Обеспечение информационного сопровождения от входа на территорию, установка информационных указателей на пути следования Установка входной двери в соответствии с СНИП Установка бордюров по краям пешеходных путей	Все категории	I кв. 2023 (1 этап)	
3.1.2	Приобретение технических средств адаптации: - кнопка вызова (переговорное устройство), - информационное табло по входу в здание	К, О - н, С-ч, Г-ч	I кв. 2024 (2 этап) III кв. 2025 (2 этап)	
3.2	По входу в здание			
3.2.1	Ремонтные работы: Установить информацию об ОСИ с дублированием рельефными знаками со стороны дверной ручки; Установить переговорное устройство (кнопку вызова персонала) перед пандусом; Установка перил на главном входе в здание, крыльце, тамбуре Установка пандуса запасного выхода 1-го этажа сопровождением инвалида-колясочника Устройство лестницы (нескользящее покрытие, ширина проступи - 30 см, высота-15 см) Заменить покрытие, нанести контрастную и рельефную маркировку ступеней;	Все категории	I кв. 2023 (1 этап)	

	<p>Реконструкция тамбура запасного выхода 1-го этажа, установка перил в тамбуре главного входа</p> <p>Приведение входной двери запасного выхода 1-го этажа в соответствие с нормативом</p> <p>Расширение входной площадки запасного выхода 1-го этажа, нанесение контрастной полосы перед дверью;</p> <p>Размещение информации об ОСИ над входной площадкой с размерами знаков, соответствующими расстоянию рассматривания, а также установка информационного табло об ОСИ со стороны дверной ручки на высоте 1.4-1.75 м с дублированием рельефными знаками</p>		I кв. 2027 (3 этап)	
3.2.2	<p>Приобретение технических средств адаптации:</p> <p>Переговорное устройство (кнопку вызова персонала)</p> <p>Мини-пантус для преодоления порогов</p>	К, О - н, С-ч, Г-ч	IV кв. 2022 (1 этап)	
3.3	По путям движения в здании			
3.3.1	<p>Ремонтные работы:</p> <p>Организовать размещение комплексной системы информации от входа до зон целевого назначения и к санитарно – гигиеническим помещениям</p> <p>Установка дверей, установить информационные рельефные таблички к каждому помещению рядом с дверью на высоте от 1,4 до 1,5м со стороны дверной ручки, сопровождение инвалида-колясочника</p> <p>Установить нормативные поручни на лестнице с открытой стороны марша с горизонтальным завершением длиннее марша лестницы на 30 см с тактильным обозначением уровня этажа</p> <p>Нанести контрастную маркировку на проступь крайних ступеней</p>	Все категории	III кв. 2025 (2 этап)	
3.3.2	<p>Приобретение технических средств адаптации:</p> <p>Приобрести лестничный гусеничный подъёмник</p>	К, О-н, С-ч	III кв. 2025 (2 этап)	
3.4	По зоне оказания услуг			
3.4.1	<p>Ремонтные работы:</p> <p>Установить информацию при входе в помещения со стороны дверной ручки с дублированием рельефными знаками</p>		II кв. 2025 (2 этап)	

	<p>на высоте от 1.4 до 1.75 м со стороны дверной ручки, Выделить в зале не менее 5% мест с возможностью усиления звука и дублированием звуковой и визуальной информацией, сопровождение инвалидов-колясочников</p> <p>Организовать размещение инвалидов на креслах-колясках рядом с выходом из помещения</p> <p>Организовать сопровождение и помощь инвалидам с нарушениями зрения, а также с патологией верхних конечностей при получении ими услуг</p> <p>Организовать допуск сурдопереводчика</p> <p>Организовать размещение инвалидов с нарушениями слуха рядом с источником звука</p> <p>Установить стационарную индукционную систему</p>	2026 (3 этап)		
3.4.2	<p>Приобретение технических средств адаптации: Информационные таблички с дублированием рельефными знаками, Индукционную систему</p>	II кв. 2025 (2 этап)	К, О-н, С-ч, Г-ч	
3.5	По санитарно-гигиеническим помещениям			
3.5.1	<p>Ремонтные работы:</p> <p>Разместить информацию о туалете со стороны дверной ручки с дублированием рельефными знаками</p> <p>Установка дверей, выделение зоны для кресла – коляски рядом с унитазом</p> <p>Установка поручней у унитаза и раковины нанесение контрастной и тактильной разметки</p> <p>Установка крючков (для костылей, одежды и т.д.)</p> <p>Установить кнопку вызова персонала в туалетной кабинке</p> <p>Установить мнемосхему санитарно-гигиенического помещения</p> <p>Установить откидной поручень рядом с унитазом со стороны свободного пространства</p>	III кв. 2025 (2 этап)		
3.5.2	<p>Приобретение технических средств адаптации: Кнопки вызова персонала в туалетной кабинке</p>	I кв. 2025 (2 этап)	К, О-н, С-ч, Г-ч	

3.6	По системе информации - обеспечение информации на объекте с учетом нарушений функций и ограничений жизнедеятельности инвалидов			
3.6.1	Надлежащее размещение оборудования и носителей информации (информационного стенда, информационных знаков, таблиц, схем, вывесок) с соблюдением формата (размер, контрастность), единства и непрерывности информации на всем объекте	Все категории	I кв. 2025 (2 этап)	
3.6.2	Дублирование необходимой звуковой и зрительной информации, а также надписей, знаков и иной текстовой и графической информации знаками, выполненными рельефно-точечным шрифтом Брайля, а также объемными изображениями	С-п, С-ч	II кв. 2026 (3 этап)	
3.6.3	Обеспечение системы оповещения о чрезвычайных ситуациях и эвакуации с учетом особенностей восприятия	Все категории	II кв. 2027 (3 этап)	
3.7	По путям движения к объекту			
3.7.1	Организационные мероприятия по решению вопроса доступности пути к объекту от ближайшей остановки пассажирского транспорта	Все категории	I кв. 2025 (2 этап)	

II. ОБЕСПЕЧЕНИЕ УСЛОВИЙ ДОСТУПНОСТИ УСЛУГ, ПРЕДОСТАВЛЯЕМЫХ ОРГАНИЗАЦИЕЙ

1**	Обеспечение доступа к месту предоставления услуги на объекте путем оказания работниками организации помощи инвалидам в преодолении барьеров, мешающих получению ими услуг на объекте, в том числе с сопровождением инвалидов, имеющих стойкие расстройства функции зрения и самостоятельного передвижения (К, О, С)			
1.1	Разработка и утверждение организационно-распорядительных и иных локальных документов учреждения о порядке оказания помощи инвалидам и другим маломобильным гражданам	Все категории	III кв. 2025 (1 этап)	
1.2	Закрепление в должностных инструкциях персонала конкретных задач и функций по оказанию помощи инвалидам и другим	Все категории	III кв. 2025 (1 этап)	

	маломобильным гражданам (и их сопровождению)			
1.3	Организация систематического обучения (инструктажа) персонала по вопросам оказания помощи на объекте инвалидам и другим маломобильным гражданам (план инструктажа, журнал учета)	Все категории	II кв. 2026 (1 этап)	
1.4	Обеспечение доступной информации для обслуживаемых граждан (инвалидов) о порядке организации доступности объекта и предоставляемых в учреждении услуг, а также порядка оказания (получения) помощи на объекте (на сайте, на информационном стенде, в индивидуальных памятках)	Все категории	III кв. 2026 (1 этап)	
1.5	Предоставление (при необходимости) инвалидам по слуху услуг с использованием русского жестового языка, с допуском на объект (к местам предоставления услуг) сурдопереводчика, тифлосурдопереводчика	Г, С	II кв. 2026 (1 этап)	
2	Организация предоставления услуг инвалидам по месту жительства (на дому)	Все категории	2025 (1 этап)	
3	Организация предоставления услуг инвалидам в дистанционном формате	Все категории	2025 (1 этап)	
4	Создание (развитие) сайта организации, адаптированного с учетом особенностей восприятия, с отражением на нем информации о состоянии доступности объекта и услуг	Все категории	2026 (1 этап)	

* - мероприятия 1 этапа (неотложные), 2 этапа (отложенные), 3 этапа (итоговые – капитальный ремонт / реконструкция / строительство нового здания)
 ** - мероприятия, указанные в п. 3 раздела I (при наличии отклонений от действующих, обязательных к исполнению, требований нормативно-технических документов) и в п. 1 раздела II, подлежат обязательному согласованию с полномочным представителем объединения инвалидов

СОГЛАСОВАНО

Представитель общественного объединения инвалидов

Название организации

(_____)

Фамилия, Имя, Отчество

Координаты для связи

Дата согласования « _____ » _____ 20 _____ г.

Согласовано без замечаний / с замечаниями (ненужное зачеркнуть)

Замечания и предложения со стороны представителя ООИ***:

*** - может быть приложено в виде Акта согласования или Акта разногласий

Приложение 3
к Паспорту доступности объекта и услуг 28 № ДОУ-2
Дата формирования « 09 » 09 2020 г.

Сведения об объемах финансовых средств, фактически израсходованных на реализацию мероприятий по обеспечению доступности объекта и услуг для всех категорий инвалидов и других МГН (до реконструкции/капитального ремонта здания)

Муниципальное бюджетное дошкольное образовательное учреждение "Детский сад №14 "
Муниципального образования Кандалакшский район.

Наименование объекта и организации

184020, Мурманская область, Кандалакшский район, п.г.т. Зеленоборский, улица Заводская, дом 28

Адрес

Структурно-функциональные зоны и элементы объекта	Объем финансовых средств, необходимых для обеспечения доступности объекта и услуг для всех категорий инвалидов и других МГН			Объем финансовых средств, фактически израсходованных на реализацию мероприятий по обеспечению доступности объекта и услуг для всех категорий инвалидов и других МГН			Источники финансирования
	На неотложные мероприятия (1 этап), тыс. руб.	На отложенные мероприятия (2 этап), тыс. руб.	Всего, тыс. руб.	На неотложные мероприятия (1 этап), тыс. руб.	На отложенные мероприятия (2 этап), тыс. руб.	Всего, тыс. руб.	
Территория, прилегающая к зданию	121	850	971	0	0	0	из бюджета
Вход (входы) в здание	15	100	115	0	0	0	из бюджета
Пути движения внутри здания (в т.ч. пути эвакуации)	142	100	242	0	0	0	из бюджета
Зоны целевого назначения здания	0	650	650	0	0	0	из бюджета
Санитарно-гигиенические помещения	0	200	200	0	0	0	из бюджета
Система информации и связи на объекте	50	100	150	0	0	0	из бюджета
ВСЕГО	328	2000	2328,0	0	0	0	-

Дополнительные сведения
о доступности объекта для инвалидов и других МГН
муниципальное бюджетное дошкольное образовательное учреждение "Детский сад №14 "
муниципального образования Кандалакшский район.
наименование объекта и организации

184020, Мурманская область, Кандалакшский район, п.г.т. Зеленоборский, улица Заводская, дом
28

адрес

1. Расположение объекта: городская местность / сельская местность.
2. Прилегающая территория к объекту находится в распоряжении организации: да / нет.
3. Внутри объекта есть выделенное место для собаки-проводника: да / нет.
4. Не далее 50 м от входа на объект имеется стоянка (парковка) для автотранспорта: да / нет. Имеется выделенное и оборудованное место для автотранспорта инвалидов: да / нет.
5. В населенном пункте, где расположен объект, имеется общественный транспорт: да / нет.
6. Описание маршрутов следования общественного транспорта вблизи объекта до ближайшей остановки (номера маршрутов, названия остановок): автобус №11, остановка ул. Заводская.
7. Описание маршрута следования от места ближайшей остановки общественного транспорта до объекта: расстояние до объекта от остановки автобуса №11 ул. Заводская составляет 450 м.; время движения (пешком) 10-15 мин.; выделенный от проезжей части пешеходный путь отсутствует; перекрестки: нерегулируемые, звуковой сигнализации нет; имеется визуальная информация на пути следования к объекту; имеются перепады высоты на пути (крутой подъем в горку, в сторону движения к детскому саду), для инвалидной коляски не обустроено.
8. На объекте организации есть работник, владеющий навыками сурдоперевода: да / нет.
9. На объекте организации полностью оборудована входная группа (для всех категорий инвалидов в соответствии с нормативными требованиями): да / нет.
10. На объекте организации имеется полностью оборудованный туалет для инвалидов (в соответствии с нормативными требованиями): да / нет.
11. Объект используется в качестве избирательного участка в период выборов и референдумов: да / нет.

Вкладыш к паспорту доступности объекта²
(актуализированные сведения по пунктам 3.3, 3.4 и 3.5)
муниципальное бюджетное дошкольное образовательное учреждение "Детский сад №14 "
муниципального образования Кандалакшский район.
Наименование объекта и организации

184020, Мурманская область, Кандалакшский район, п.г.т.Зеленоборский, улица Заводская,
дом 28

Адрес

ОРГАНИЗАЦИЯ ДОСТУПНОСТИ ОБЪЕКТА И УСЛУГ ДЛЯ ИНВАЛИДОВ
(ФОРМА ОБСЛУЖИВАНИЯ)

Категория инвалидов	Форма обслуживания - способ предоставления услуг инвалидам (отметить выбранный способ знаком «+»)				
	На объекте – по варианту:		На дому	Дистанционно	Не организовано
	«А» ³	«Б» ⁴			
К (передвигающиеся на креслах-колясках)			+		
О-н (поражение нижних конечностей)		+		+	
О-в (поражение верхних конечностей)		+		+	
С-п (полное нарушение зрения – слепота)					+
С-ч (частичное нарушение зрения)		+		+	
Г-п (полное нарушение слуха – глухота)					+
Г-ч (частичное нарушение слуха)		+		+	
У (нарушения умственного развития)					+
Все категории инвалидов***					

ДОСТУПНОСТЬ СТРУКТУРНО-ФУНКЦИОНАЛЬНЫХ ЗОН ОБЪЕКТА

№ п /п	Основные структурно-функциональные зоны	Состояние доступности, в том числе для основных категорий инвалидов ⁵							
		К	О-н	О-в	С-п	С-ч	Г-п	Г-ч	У
1	Территория, прилегающая к зданию (участок)	ДП	ВНД	ДП	ВНД	ВНД	ВНД	ВНД	ДП
2	Вход (входы) в здание	ВНД	ВНД	ВНД	ВНД	ВНД	ВНД	ВНД	ВНД
3	Путь (пути) движения внутри здания (в	ВНД	ВНД	ДУ	ВНД	ДУ	ВНД	ДУ	ДУ

¹ Приложение заполняется только при повторном обследовании объекта в связи с изменением условий его доступности для инвалидов и других МГН

² вариант «А» - универсальный проект - доступность для инвалидов любого места в здании, а именно – общих путей движения и мест обслуживания – не менее 5% общего числа таких мест, предназначенных для обслуживания (но не менее одного)

³ вариант «Б» - разумное приспособление - при невозможности доступного оборудования всего здания выделение в уровне входа специальных помещений, зон или блоков, приспособленных для обслуживания инвалидов, с обеспечением всех видов услуг, имеющихся в данном здании

⁵ Указывается по каждой зоне ее доступность для каждой из 8 категорий инвалидов и других МГН:

- ДП- доступно полностью (барьеры отсутствуют, требования нормативно-технических документов выполнены);

- ДУ-им - доступно условно с обеспечением индивидуальной мобильности техническими решениями (отклонения от нормативно-технических документов согласованы с представителем общественного объединения инвалидов);

- ДУ-пп - доступно условно с помощью персонала (согласовано с общественным объединением инвалидов);

- ВНД – временно недоступно (имеются существенные барьеры, на момент обследования не устранены)

	т.ч. пути эвакуации)			<i>пп</i>		<i>пп</i>		<i>пп</i>	<i>пп</i>
4	Зона целевого назначения (целевого посещения объекта)	<i>ВНД</i>	<i>ВНД</i>	<i>ДУ-пп</i>	<i>ВНД</i>	<i>ДУ-пп</i>	<i>ВНД</i>	<i>ДУ-пп</i>	<i>ВНД</i>
5	Санитарно-гигиенические помещения	<i>ВНД</i>	<i>ВНД</i>	<i>ВНД</i>	<i>ВНД</i>	<i>ВНД</i>	<i>ВНД</i>	<i>ВНД</i>	<i>ВНД</i>
6	Система информации и связи (на всех зонах)	<i>ВНД</i>	<i>ВНД</i>	<i>ВНД</i>	<i>ВНД</i>	<i>ВНД</i>	<i>ВНД</i>	<i>ВНД</i>	<i>ВНД</i>
7	Пути движения к объекту (от остановки транспорта)	<i>ДП</i>	<i>ВНД</i>	<i>ДП</i>	<i>ВНД</i>	<i>ДП</i>	<i>ВНД</i>	<i>ВНД</i>	<i>ДП</i>

СОСТОЯНИЕ ДОСТУПНОСТИ ОБЪЕКТА И УСЛУГ (ИТОГОВОЕ ЗАКЛЮЧЕНИЕ)

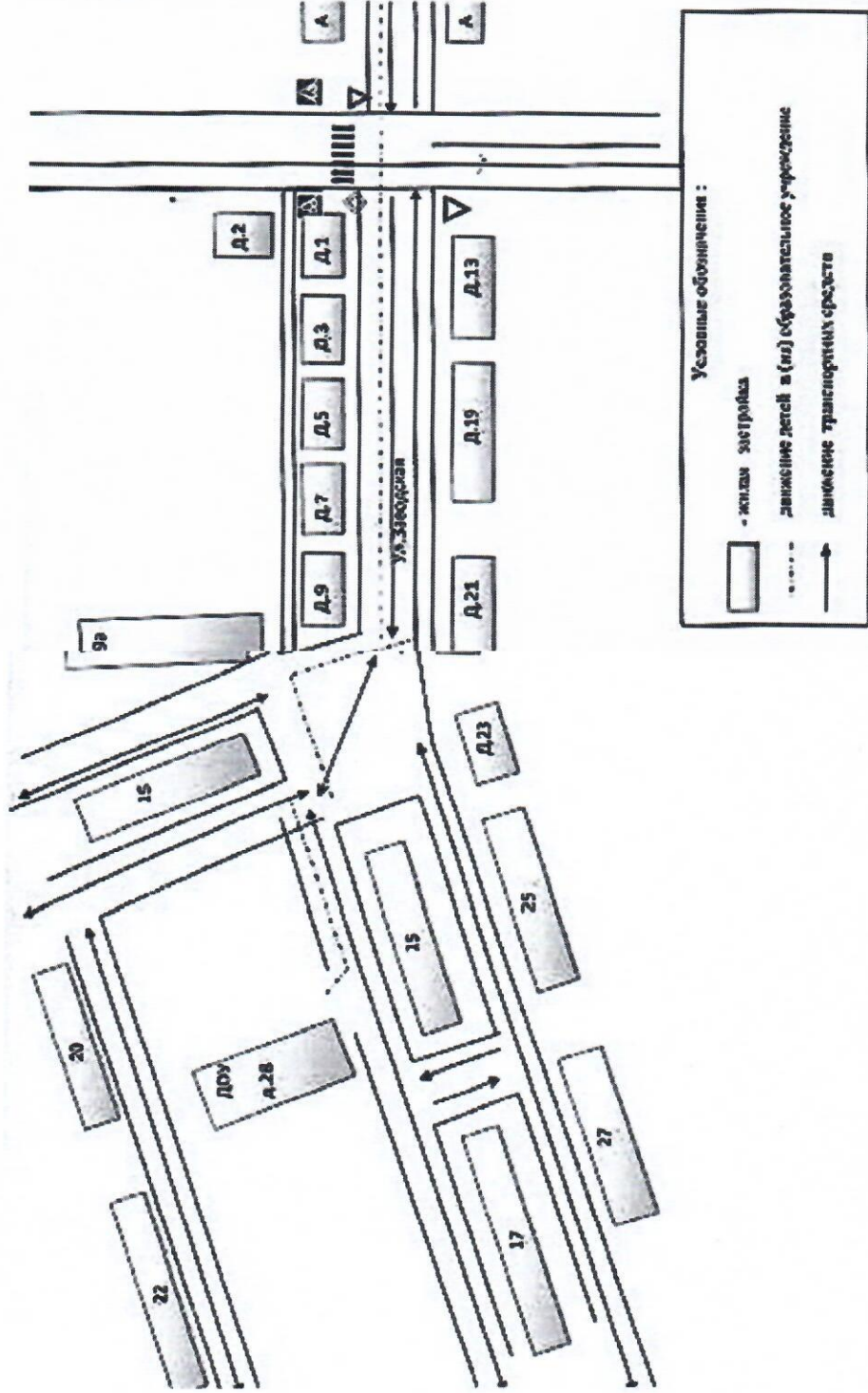
Категория инвалидов	К	О-н	О-в	С-п	С-ч	Г-п	Г-ч	у	Все категории ⁶
Состояние доступности на момент обследования ⁷	<i>ВНД</i>	<i>ДУ-им</i>	<i>ДУ-им</i>	<i>ВНД</i>	<i>ДУ-пп</i>	<i>ВНД</i>	<i>ДУ-им</i>	<i>ВНД</i>	
Ожидаемое состояние доступности объекта и услуг после выполнения работ:									
1 этапа (<i>неотложных работ</i>)	<i>ДУ-пп</i>	<i>ДУ-пп</i>	<i>ДУ-им</i>	<i>ВНД</i>	<i>ДУ-им</i>	<i>ВНД</i>	<i>ДУ-им</i>	<i>ДУ-им</i>	
2 этапа (<i>отложенных работ</i>)	<i>ДУ-пп</i>	<i>ДУ-пп</i>	<i>ДУ-пп</i>	<i>ДУ-им</i>	<i>ДУ-им</i>	<i>ВНД</i>	<i>ДУ-им</i>	<i>ДУ-им</i>	
3 этапа (<i>итоговых работ</i>)	<i>ДП</i>	<i>ДП</i>	<i>ДП</i>	<i>ДУ-пп</i>	<i>ДП</i>	<i>ДУ-им</i>	<i>ДП</i>	<i>ДП</i>	

⁶ Заполняется только в случае, если по всем категориям единая оценка

⁷ В этой строке указывается решение о состоянии доступности объекта и предоставляемых услуг для соответствующих категорий инвалидов: ДП - доступно полностью; ДЧ – доступно частично; ДУ-им - доступно условно с обеспечением индивидуальной мобильности; ДУ-пп - доступно условно с помощью персонала на объекте; ДУ-дом – доступно условно с предоставлением услуг на дому (ином месте пребывания инвалида); ДУ-дист – доступно условно с предоставлением услуг дистанционно; ВНД – временно недоступно

Результаты обследования на предмет доступности объекта и услуг для инвалидов и других маломобильных групп населения муниципального бюджетного дошкольного образовательного учреждения "Детский сад №14" муниципального образования Кандалакшский район

Схема ОСИ к Приложению 1



**Схема территории, прилегающей к зданию муниципального бюджетного дошкольного образовательного учреждения
"Детский сад №14" муниципального образования Канда拉克шский район**

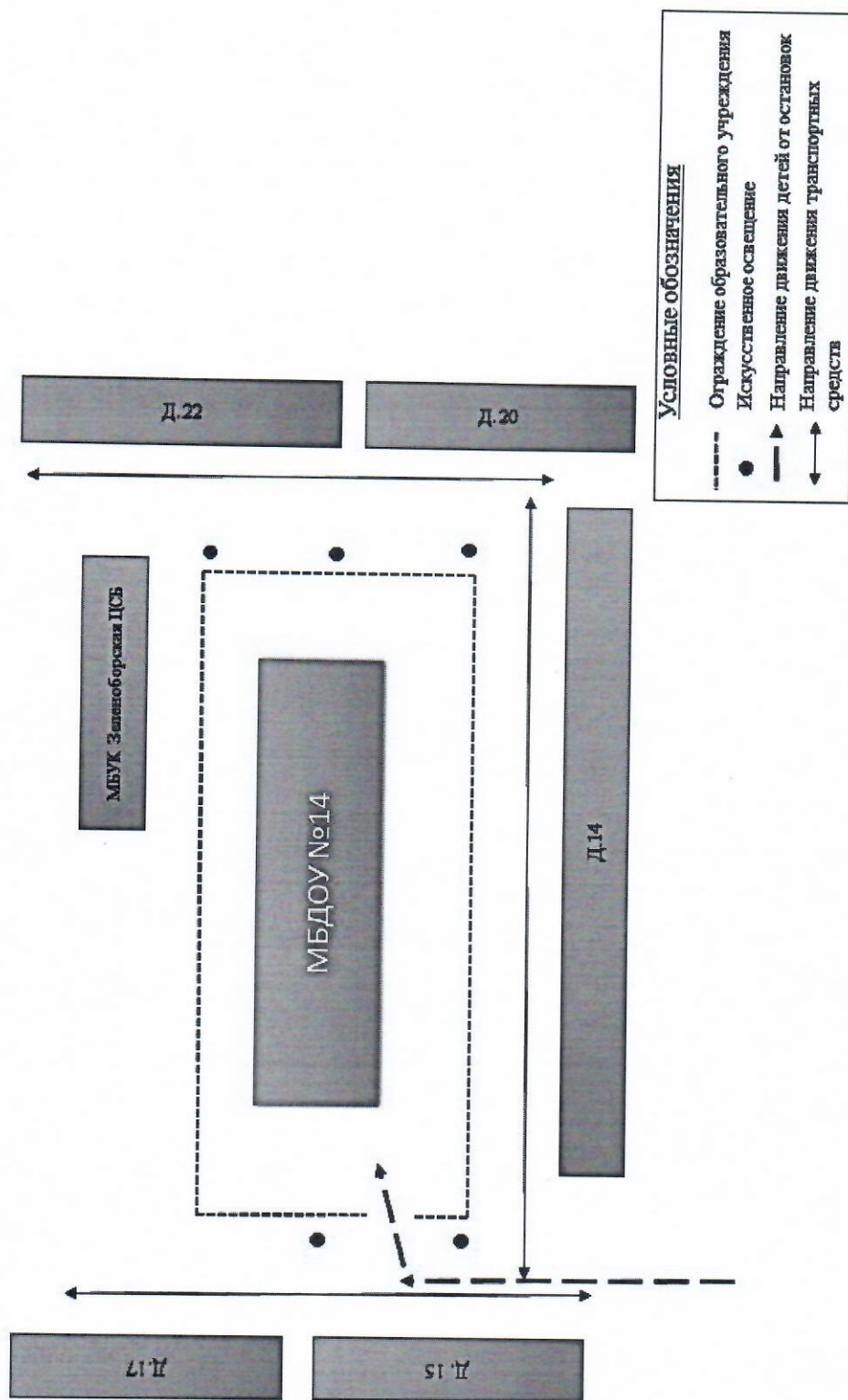
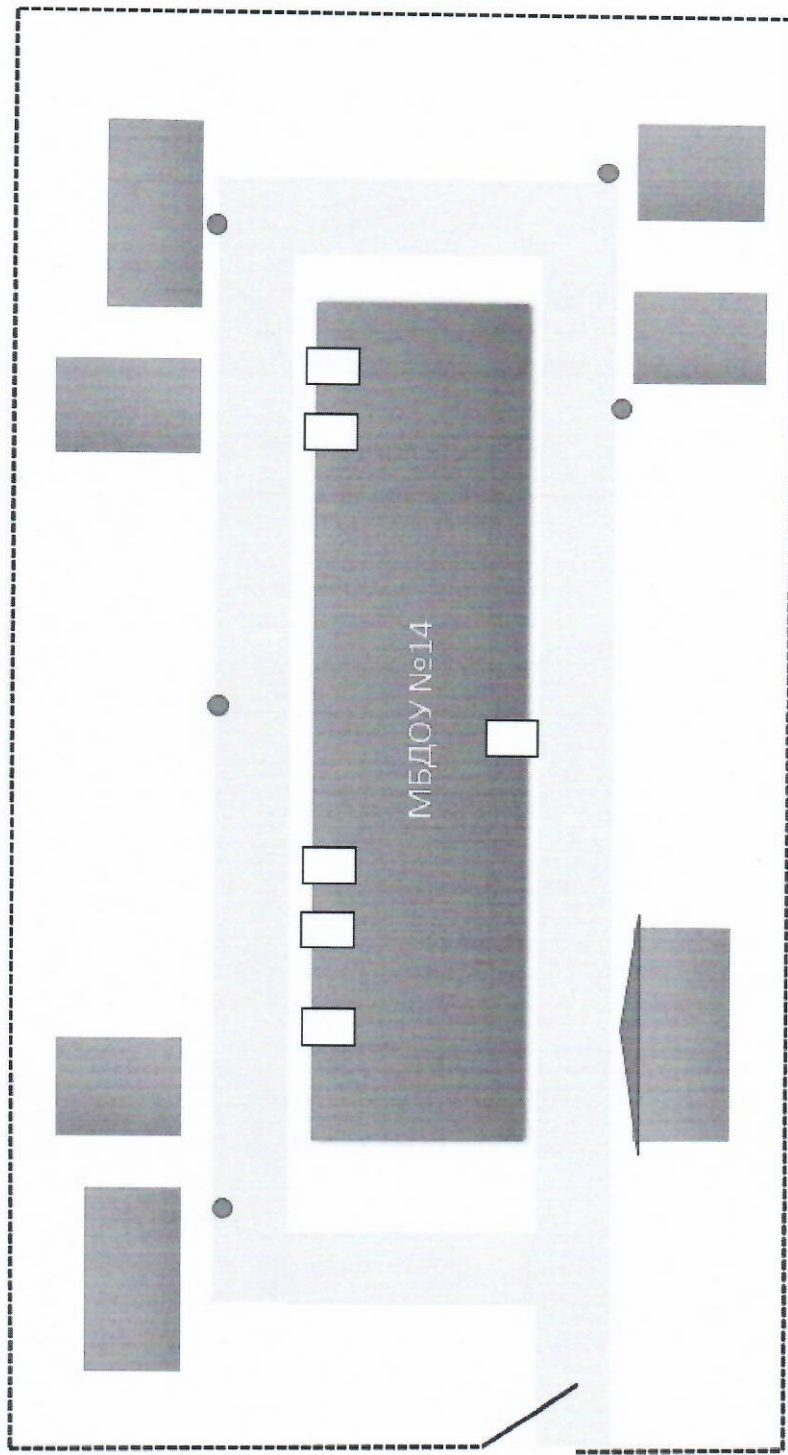








Схема территории муниципального бюджетного дошкольного образовательного учреждения "Детский сад №14"
муниципального образования Кандалакшский район



Условные обозначения:

	Прогулочные навесы		Ограждение образовательного учреждения		Искусственное освещение
	Хозяйственные постройки		Вход в здание		Асфальтовое покрытие

**Схема входов в здание муниципального бюджетного дошкольного образовательного учреждения
"Детский сад №14" муниципального образования Кандалакшский район**


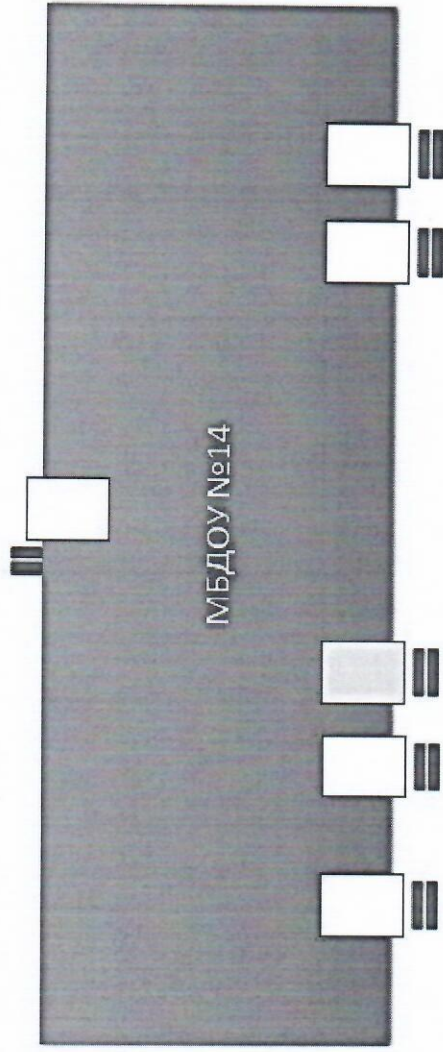
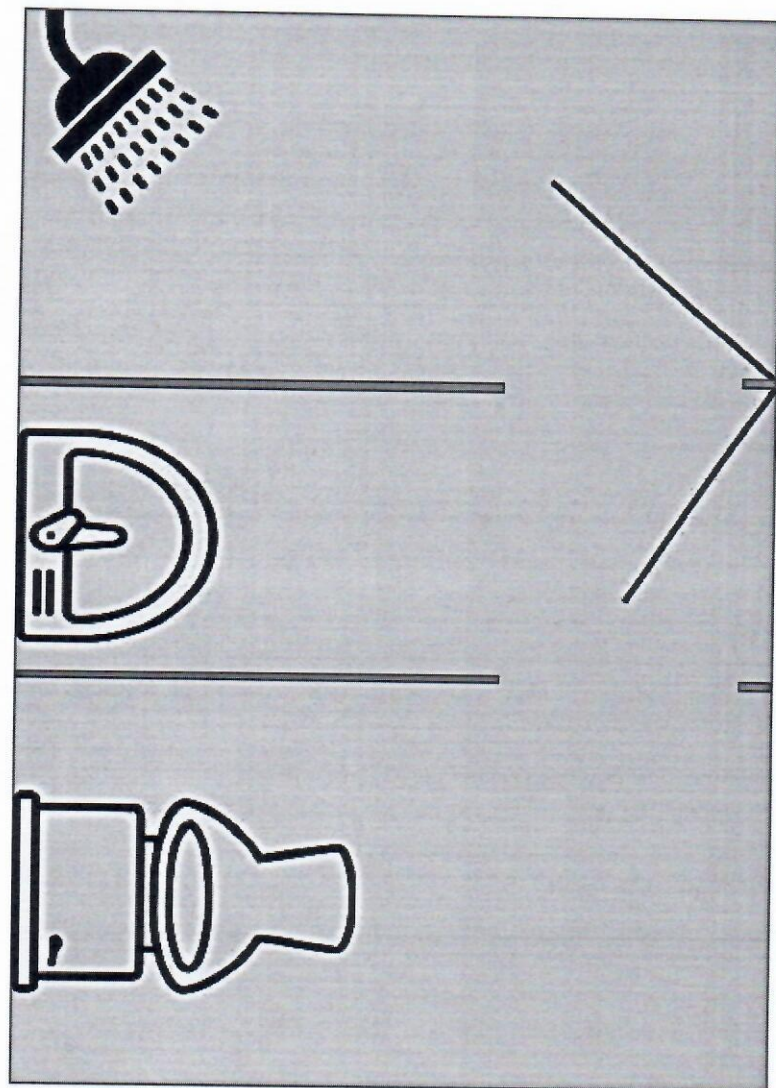






Схема санитарно-гигиенических помещений муниципальной муниципального дошкольного образовательного учреждения
"Детский сад №14" муниципального образования Кандалакшский район



Условные обозначения:

	Унитаз		Душевая
	Раковина		Двери

1. Территория, прилегающая к зданию



2. Вход в здание муниципального бюджетного дошкольного образовательного учреждения "Детский сад №14" муниципального образования Кандалакшский район



3. Пути движения внутри здания



4. Зоны целевого назначения здания



5. Санитарно-гигиенические помещения

